

ESTATUTO DO IDOSO E DIREITOS

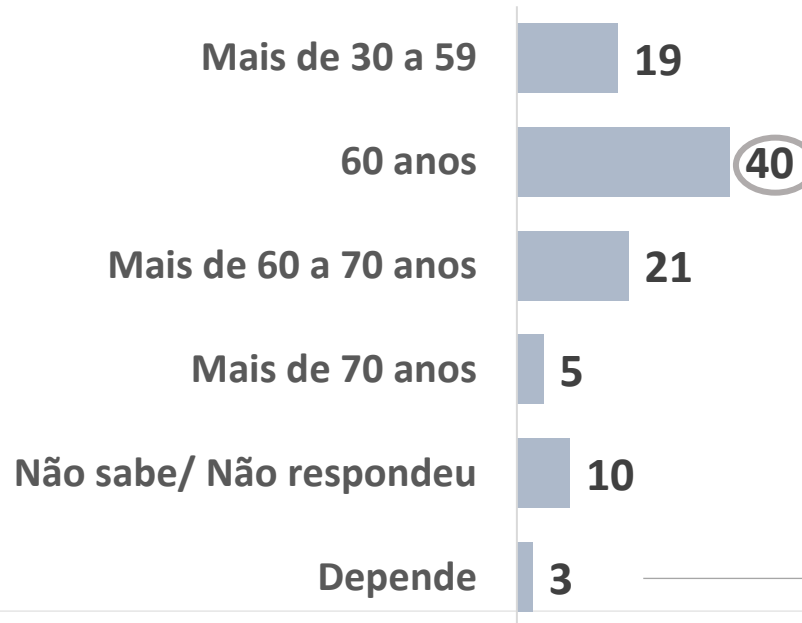
4



Idade ideal para se ter políticas para cuidado dos idosos

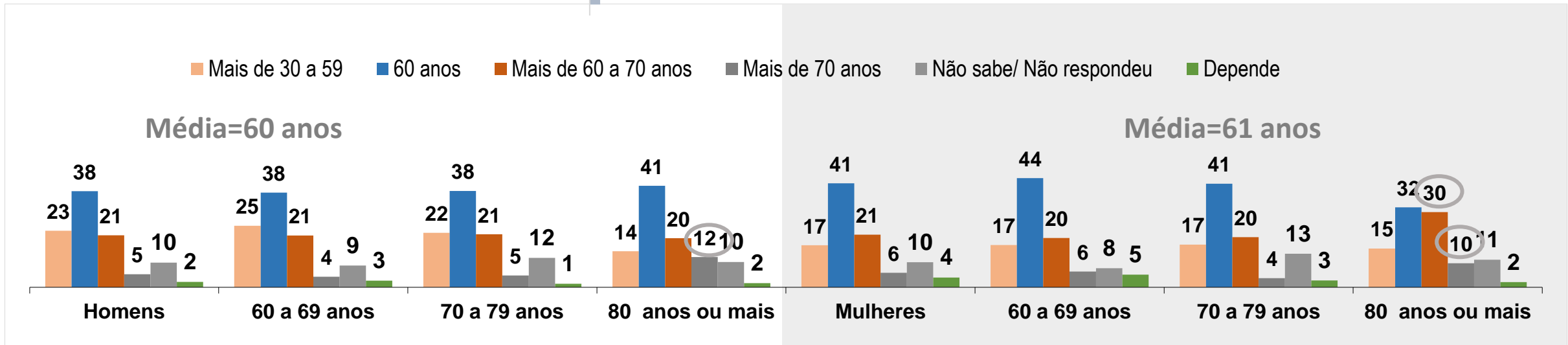
IDOSO

Média=60 anos

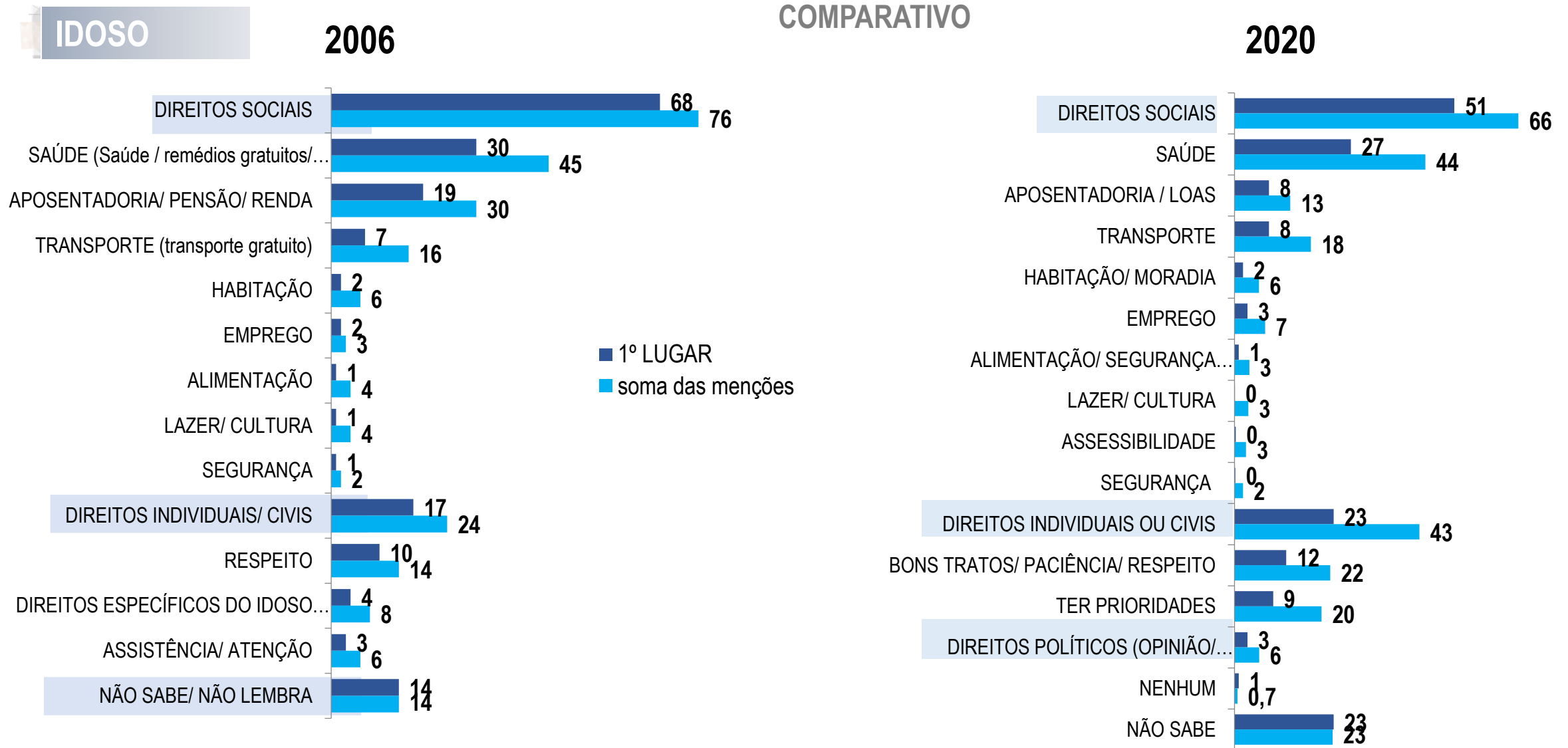


Ao serem perguntados quando se pode dizer que uma pessoa chegou à velhice, 29% relaciona a idade entre 60/65 anos

	%
A partir de qualquer idade/ não tem idade exata	0,6
Depende da ação do governo em se tratando de saúde	0,2
Depende da saúde física e mental de cada um	1,5
A partir do momento em que a pessoa não for mais capaz de se manter sozinha	0,2
Depende do estilo de vida de cada um	0,1
Depende dos cuidados médicos que a pessoa precisa	0,2
A partir do momento em que a pessoa não conseguiu mais trabalhar	0,1



Respeito aos direitos mais importantes



Direitos mais importantes | 1º LUGAR

	TOTAL	IDOSOS							
		Homens	60 a 69 anos	70 a 79 anos	80 anos ou mais	Mulheres	60 a 69 anos	70 a 79 anos	80 anos ou mais
	100%	44%	25%	15%	5%	56%	30%	20%	6%
DIREITOS SOCIAIS	51	52	52	53	44	50	57	46	32
SAÚDE	27	26	27	26	16	28	31	29	14
Direito à saúde/ saúde pública de qualidade (remédios/ hospital/ mais tratamentos/ atendimento digno/ à domicílio)	27	25	27	26	16	28	31	29	14
APOSENTADORIA / LOAS	8	9	8	10	12	7	7	6	4
Direito à aposentadoria	7	9	8	10	12	6	7	6	3
TRANSPORTE	8	7	9	5	6	8	9	6	8
Direito a assentos/ lugares preferenciais nos ônibus/transporte	5	5	6	3	2	5	6	4	5
Direito à gratuidade nas passagens/ no transporte/ meia passagem (aéreas e terrestre)	2	1	1	2	1	2	2	2	3
EMPREGO	3	4	4	5	7	2	3	1	1
Direito a salário maior (salário melhor/ benefício melhor// aposentadoria justa/ digna)	3	4	4	4	7	1	2	0,4	1
Direito ao trabalho (oportunidades de trabalho/ emprego/ carga horária reduzida)	1	1	0,3	1		1	1	0,3	
MORADIA	2	2	2	4		2	3	0	3
Direito à moradia (do governo)	2	2	2	2		2	2	0,5	3
SEGURANÇA ALIMENTAR	1	0,4	0,5	0,4		1	1	1	1
Direito à alimentação (alimentação de qualidade/ saudável)	1	0,4	0,5	0,4		1	1	1	1
EDUCAÇÃO	1	1		2	1	1	0,5	1	1
Direito à educação (cursos grátis/ conhecimento profissional/ curso de adaptação)	1	1		2	1	1	0,5	1	1

P22 - Qual é o direito mais importante para as pessoas idosas, que deveria ser respeitado?

→ continua

Direitos mais importantes | 1º LUGAR

continuação

	TOTAL	IDOSOS							
		Homens	60 a 69 anos	70 a 79 anos	80 anos ou mais	Mulheres	60 a 69 anos	70 a 79 anos	80 anos ou mais
	100%	44%	25%	15%	5%	56%	30%	20%	6%
DIREITOS INDIVIDUAIS OU CIVIS	23	21	22	19	18	24	23	24	31
BONS TRATOS/ PACIÊNCIA/ RESPEITO	12	9	10	7	8	14	10	18	21
Direito ao respeito (dos jovens com os idosos/ da família com o idoso)	7	5	5	4	8	9	8	12	9
Direito a bons tratos/ solidariedade DE TODOS (conforto/ carinho/ não bater nos idosos)	3	3	4	2		3	2	4	3
Direito a estar com a família/ ser cuidado pela família/ afeto da família	1	0,2	0,3			1	1	1	7
TER PRIORIDADES	9	10	10	12	8	7	8	5	10
Direito à prioridade em filas (bancos/ hospitais/ postos de saúde/ caixas/ INSS/ supermercados)	8	9	9	11	7	7	8	5	6
Direito à prioridade (s/e)/ mais preferencialidades/ atendimento preferencial/ prioritário (s/e)	1	1	1	1	1	1	0,3	0,4	4
DIREITOS POLÍTICOS	3	4	5	2	1	3	2	4	2
OPINIÃO/ PARTICIPAÇÃO	3	4	5	2	1	3	2	4	2
Direito de ir e vir	2	2	3	1		2	2	3	
Direito à opinião/ expressão/ ter voz ativa (aproveitassem a experiência/ a sabedoria dos idosos)	1	1	1	1	1	0,5	0,5		2
Direito ao livre arbítrio (direito de escolha/ decisão sobre os bens/ reger sua própria vida)/ Direito a liberdade	1	1	1	1		0,3		1	
NENHUM	1	1	1	1		1	0	1	
NÃO SABE	23	23	20	25	37	22	18	25	35

Direitos mais importantes | SOMA DAS MENÇÕES

	IDOSOS								
	TOTAL	Homens	60 a 69 anos	70 a 79 anos	80 anos ou mais	Mulheres	60 a 69 anos	70 a 79 anos	80 anos ou mais
	100%	44%	25%	15%	5%	56%	30%	20%	6%
DIREITOS SOCIAIS	66	65	68	64	53	66	73	62	50
SAÚDE	44	42	45	40	35	46	49	45	34
Direito à saúde/ saúde pública de qualidade (remédios/ hospital/ à domicílio/ mais médicos/ consulta com especialistas)	44	42	44	40	35	46	49	45	34
TRANSPORTE	18	17	18	19	8	18	22	13	15
Direito a assentos/ lugares preferenciais nos ônibus/transporte	11	10	11	10	2	12	15	8	11
Direito à gratuidade nas passagens/ no transporte/ meia passagem (aéreas/ terrestres)	4	4	3	5	2	4	5	4	3
Direito ao transporte (transporte público)	2	2	3	1	2	2	3	1	
Direito a vagas preferenciais nos estacionamentos	2	2	3	3	2	1	1	1	
APOSENTADORIA / LOAS	13	14	13	16	13	12	13	11	12
EMPREGO	7	8	6	9	12	7	8	6	4
Direito a salário maior (salário melhor/ benefício melhor/ mais justo/ digno/ aposentadoria justa/ digna)	6	7	6	7	12	5	6	4	3
Direito ao trabalho (oportunidades de trabalho/ emprego/ carga horária reduzida)	2	1	1	2		2	3	2	1
MORADIA	6	6	6	7	2	6	7	4	5
Direito à moradia (do governo)	5	5	6	4	2	5	6	3	5
Direito a ter mais lugares de acolhimento para idosos (gratuitas/ asilos)	1	1	0,2	2		1	1	0,4	

Direitos mais importantes | SOMA DAS MENÇÕES

IDOSOS

TOTAL
Homens

 60 a 69
anos

 70 a 79
anos

 80 anos
ou mais

Mulheres

 60 a 69
anos

 70 a 79
anos

 80 anos
ou mais

100%
44%

25%

15%

5%

56%

30%

20%

6%

CONTINUAÇÃO

SEGURANÇA ALIMENTAR(Direito à alimentação (alimentação de qualidade)

3

3

4

2

1

4

4

4

2

CULTURA (Direito ao lazer/ diversão)

3

4

5

3

3

3

3

2

2

ASSESSIBILIDADE

3

2

3

1

3

4

2

3

Direito à mobilidade (rampas de acesso/ respeito do idoso como pedestre/ tempo do semáforo para travessia/calçadas esburacadas)

2

1

2

1

3

4

1

3

Direito à acessibilidade (s/e)

1

1

1

1

0,5

1

SEGURANÇA

2

1

1

3

2

1

3

1

EDUCAÇÃO (Direito à educação (cursos grátis)

1

1

1

3

1

1

2

1

2

LEI/ ESTATUTO DO IDOSO

1

2

3

1

0

1

0

DIREITOS SOCIAIS (S/E) (Direito à meia entrada (s/e)

1

1

2

0,3

0,4

1

Direito à meia entrada (s/e)

1

1

1

0,3

0,3

1

TRIBUTOS (Direito à isenção nos tributos/ taxas/)

1

1

1

1

1

0

2

OUTROS (Direito ao respeito da cidadania)

2

3

3

2

4

1

2

1

Direitos mais importantes | SOMA DAS MENÇÕES

CONTINUAÇÃO

	TOTAL	IDOSOS							
		Homens	60 a 69 anos	70 a 79 anos	80 anos ou mais	Mulheres	60 a 69 anos	70 a 79 anos	80 anos ou mais
	100%	44%	25%	15%	5%	56%	30%	20%	6%
DIREITOS INDIVIDUAIS OU CIVIS	43	42	44	43	33	43	44	42	44
BONS TRATOS/ PACIÊNCIA/ RESPEITO	22	19	22	15	20	24	24	25	25
Direito ao respeito (dos jovens com os idosos/ da família)	15	14	14	11	19	17	18	17	10
Direito a bons tratos/ solidariedade DE TODOS	7	6	7	5	1	7	6	9	8
Direito a estar com a família/ ser cuidado pela família	2	2	1	3	3	3	2	3	8
Direito à paciência (paciência com os idosos/ ter paciência)	1	1	2			2	1	3	2
TER PRIORIDADES	20	22	23	25	11	19	19	17	25
Direito à prioridade em filas (bancos/ hospitais/ postos de saúde/ INSS/ supermercados)	18	20	21	22	9	16	17	14	21
Direito à prioridade (s/e)/ atendimento preferencial	2	3	2	4	1	2	2	2	4
ASSISTENCIA SOCIAL(Direito à assistência social/ amparo aos idosos)	1	1	1	1	3	1	2	1	
OUTROS (Direito à qualidade de vida/ dignidade)	3	3	4	2	1	2	4	1	

Direitos mais importantes | SOMA DAS MENÇÕES

CONTINUAÇÃO	TOTAL	IDOSOS							
		Homens	60 a 69 anos	70 a 79 anos	80 anos ou mais	Mulheres	60 a 69 anos	70 a 79 anos	80 anos ou mais
	100%	44%	25%	15%	5%	56%	30%	20%	6%
DIREITOS POLÍTICOS	6	6	8	6	1	5	4	7	4
OPINIÃO/ PARTICIPAÇÃO	6	6	8	6	1	5	4	7	4
Direito de ir e vir	3	3	4	2		3	3	4	1
Direito ao livre arbítrio (direito de escolha/ vontades/ decisão sobre os bens/ reger sua própria vida)/ Direito a liberdade	2	2	2	2	1	1	1	2	
Direito à opinião/ expressão/ ter voz ativa (ouvissem os idosos/ aproveitassem a experiência/ a sabedoria dos idosos)	1	2	2	2	1	1	1	0,4	3
NENHUM	1	1	1	1		1	0,3	1	
NÃO SABE	23	23	20	25	37	22	18	25	35

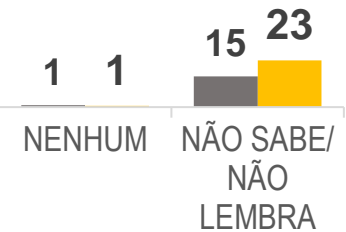
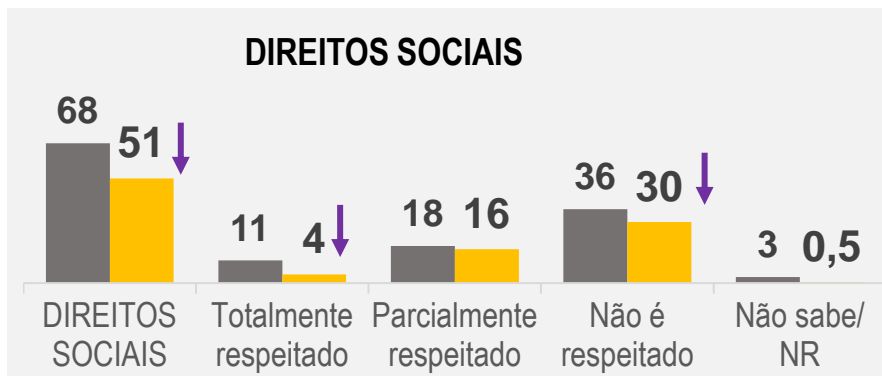
Respeito aos direitos mais importantes

1º lugar

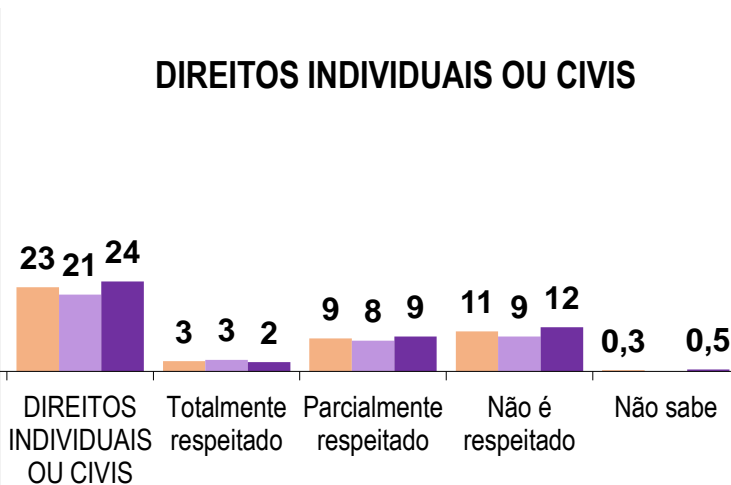
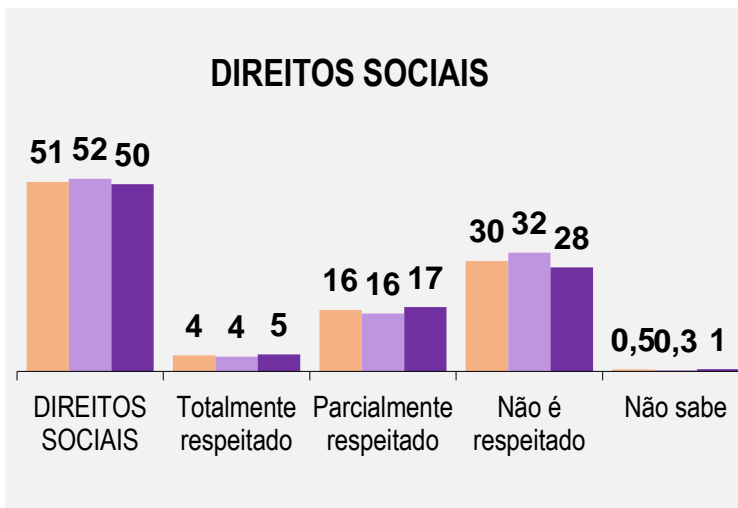
Base: Amostras B
(Estimulada em %)

EVOLUÇÃO ■ 2006* ■ 2020 * Em 2006 Direitos políticos apareceu com menos de 0,5%

IDOSO



■ IDOSO ■ Homens ■ Mulheres



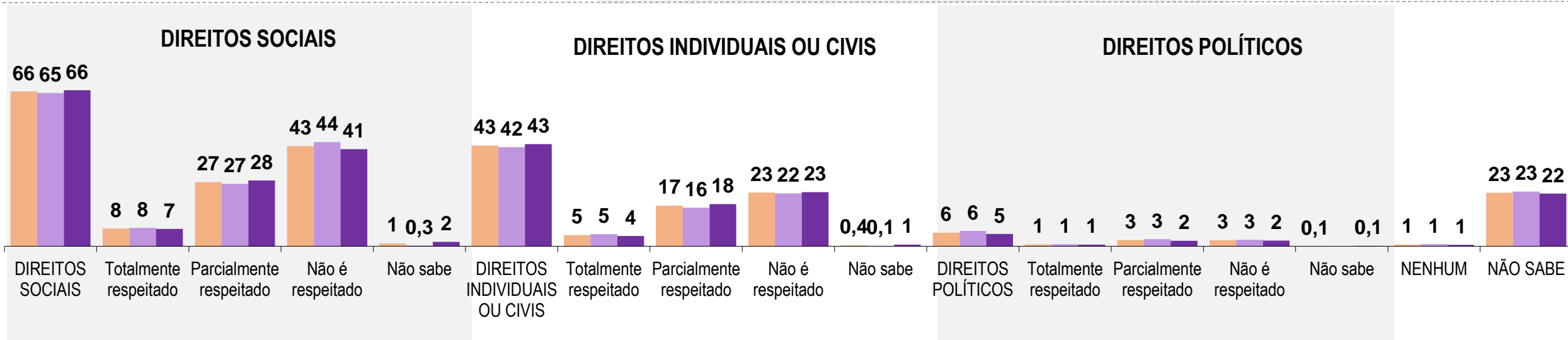
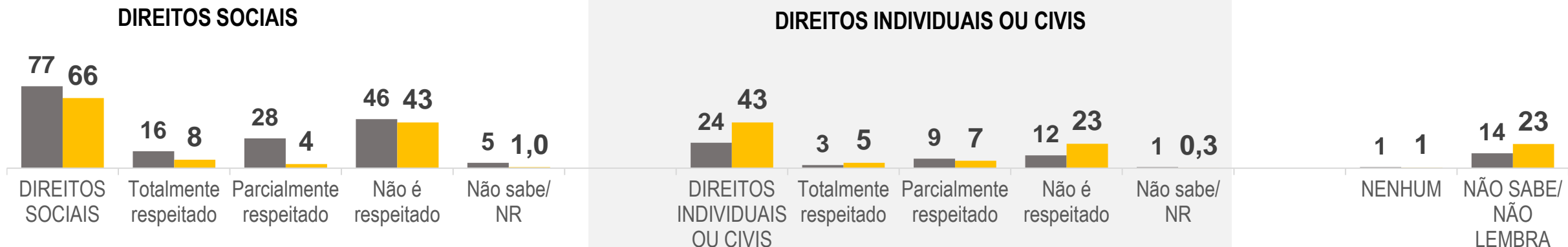
P23 O/a sr/a diria que, atualmente no Brasil, o direito de(fale, um de cada vez, cada direito citado na P22) é totalmente respeitado, parcialmente respeitado, ou não é respeitado?

Respeito aos direitos mais importantes

■ 2006* ■ 2020

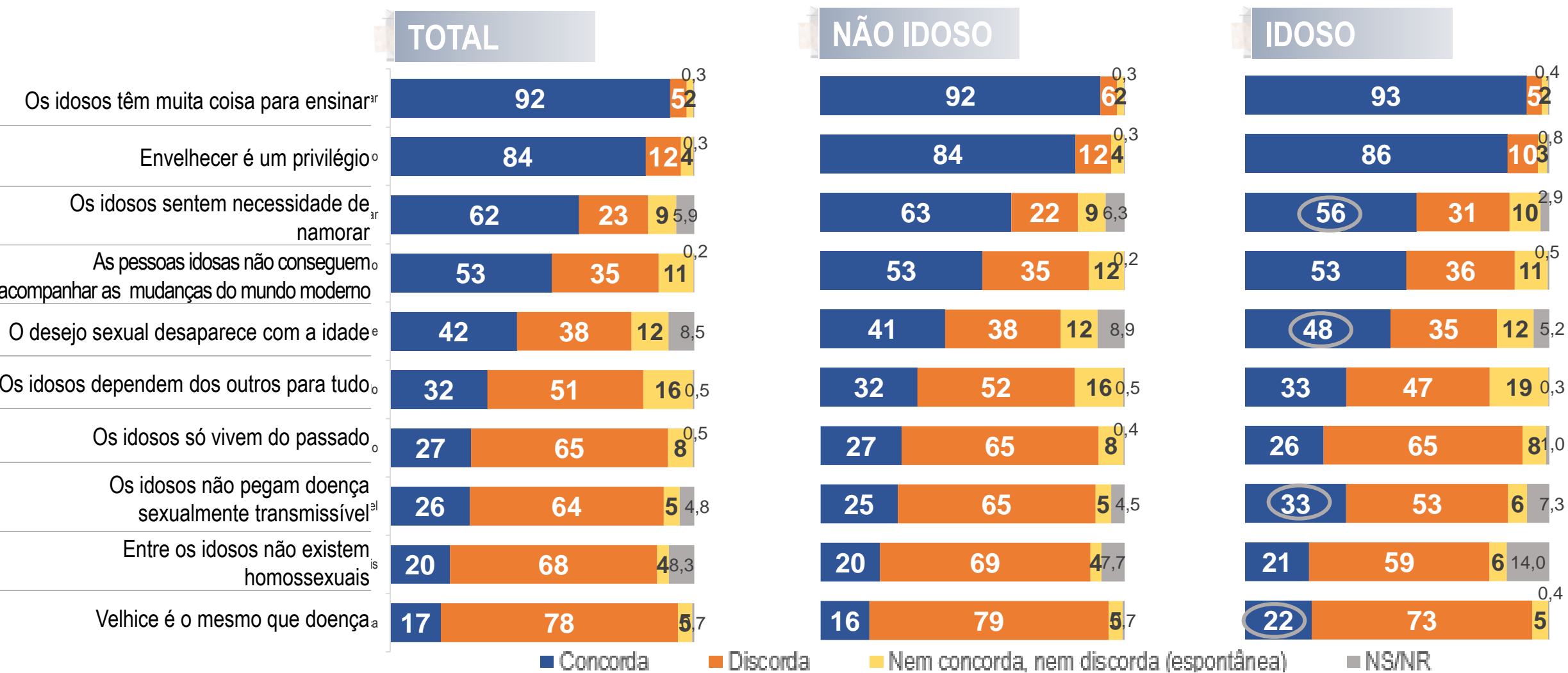
SOMA DAS MENÇÕES

IDOSO

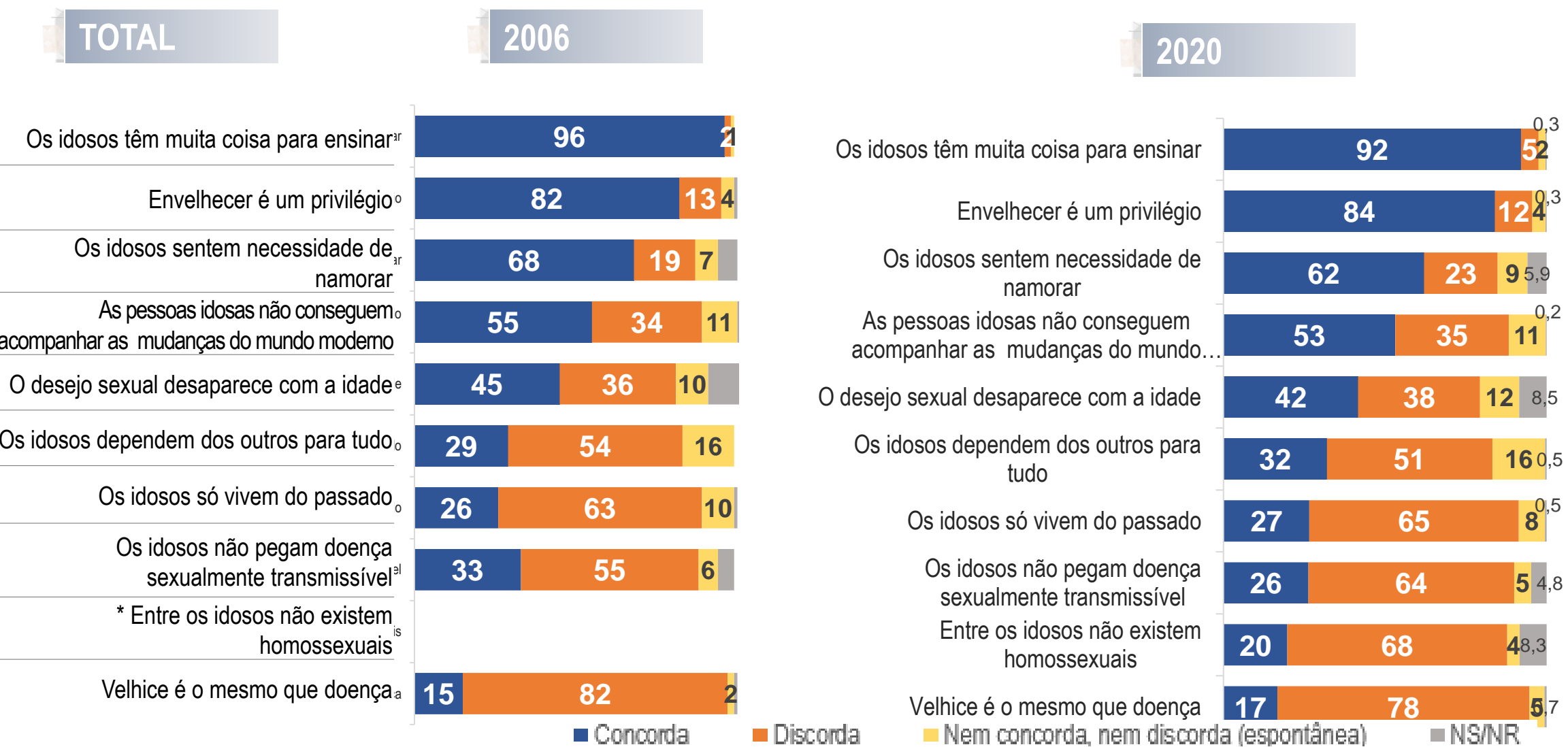


P23 O/a sr/a diria que, atualmente no Brasil, o direito de(fale, um de cada vez, cada direito citado na P22) é totalmente respeitado, parcialmente respeitado, ou não é respeitado?

Grau de concordância com afirmações referente aos idosos



Grau de concordância com afirmações referente aos idosos



* A afirmação "Entre os idosos não existem homossexuais" não foi medida em 2006

P24 Eu vou falar algumas coisas que costumam ser ditas sobre os idosos, que algumas pessoas acreditam e outras não Gostaria que o/a sr/a me dissesse se concorda ou discorda de cada uma delas

Grau de concordância com afirmações referente aos idosos

	TOTAL 100%	POPULAÇÃO NÃO IDOSA								POPULAÇÃO IDOSA									
		NÃO IDOSO 89%	Homens				Mulheres				IDOSO 11%	Homens				Mulheres			
			16 a 24 anos	25 a 44 anos	45 a 59 anos		16 a 24 anos	25 a 44 anos	45 a 59 anos		60 a 69 anos	70 a 79 anos	80 anos ou mais		60 a 69 anos	70 a 79 anos	80 anos ou mais		
			43%	10%	21%	12%	46%	10%	22%	14%	5%	3%	1%	1%	6%	3%	2%	1%	
OS IDOSOS TÊM MUITA COISA PARA ENSINAR																			
Concorda	92	92	91	86	93	91	93	93	94	91	93	93	94	93	83	92	92	92	95
Discorda	5	6	6	9	4	7	5	5	4	6	5	5	5	5	7	5	6	5	2
Nem concorda, nem discorda (esp)	2	2	3	5	2	2	2	2	1	2	2	1	2	3	2	1	3	3	
ENVELHECER É UM PRIVILÉGIO																			
Concorda	84	84	81	70	86	82	86	77	89	88	86	85	83	88	85	88	90	84	85
Discorda	12	12	14	19	11	14	10	19	7	8	10	12	14	7	14	9	7	11	9
Nem concorda, nem discorda (esp)	4	4	5	11	3	3	4	4	4	3	3	3	3	4		3	3	4	2
OS IDOSOS SENTEM NECESSIDADE DE NAMORAR																			
Concorda	62	63	66	55	70	68	60	60	62	57	56	67	77	59	36	47	56	42	25
Discorda	23	22	20	25	18	20	23	29	18	27	31	21	14	28	46	38	32	41	57
Nem concorda, nem discorda (esp)	9	9	8	13	6	7	10	5	13	10	10	9	8	11	12	11	10	12	13
Não sabe/ não respondeu	6	6	6	8	6	5	6	5	7	6	3	2	1	3	5	3	2	5	5
AS PESSOAS IDOSAS NÃO CONSEGUEM ACOMPANHAR AS MUDANÇAS DO MUNDO MODERNO																			
Concorda	53	53	54	55	51	56	53	56	49	57	53	54	53	55	60	52	50	50	66
Discorda	35	35	35	36	38	29	35	34	38	30	36	36	36	35	35	36	37	38	27
Nem concorda, nem discorda (esp)	11	12	11	9	10	14	12	10	13	13	11	10	11	9	5	12	13	11	7
O DESEJO SEXUAL DESAPARECE COM A IDADE																			
Concorda	42	41	41	42	37	46	41	40	40	45	48	42	40	44	47	53	50	57	53
Discorda	38	38	39	37	42	35	37	39	38	36	35	42	44	42	28	29	34	22	27
Nem concorda, nem discorda (esp)	12	12	12	12	11	14	12	11	12	13	12	12	14	9	14	12	13	11	7
Não sabe/ não respondeu	8	9	9	9	10	5	9	11	10	7	5	4	2	5	11	6	3	10	12

Grau de concordância com afirmações referente aos idosos

	TOTAL	POPULAÇÃO NÃO IDOSA								POPULAÇÃO IDOSA															
		NÃO IDOSO	Homens				Mulheres				IDOSO	Homens				Mulheres									
	100%	89%	43%	16 a 24 anos	25 a 44 anos	45 a 59 anos	12%	46%	16 a 24 anos	25 a 44 anos	45 a 59 anos	14%	11%	5%	60 a 69 anos	70 a 79 anos	80 anos ou mais	1%	1%	6%	60 a 69 anos	70 a 79 anos	80 anos ou mais	1%	
OS IDOSOS DEPENDEM DOS OUTROS PARA TUDO																									
Concorda	32	32	31	33	27	36	32	30	31	38	33	30	26	35	42	36	30	45	39						
Discorda	51	52	53	52	55	50	50	59	52	42	47	52	56	47	39	44	51	36	29						
Nem concorda, nem discorda (esp)	16	16	15	15	16	14	17	11	17	19	19	18	18	17	18	20	19	19	30						
OS IDOSOS SÓ VIVEM DO PASSADO																									
Concorda	27	27	28	26	26	33	25	25	25	26	26	26	25	23	41	25	23	30	25						
Discorda	65	65	63	63	65	59	67	66	69	63	65	66	66	69	52	65	68	63	62						
Nem concorda, nem discorda (esp)	8	8	9	11	9	9	7	8	6	9	8	8	9	7	5	8	8	6	9						
OS IDOSOS NÃO PEGAM DOENÇA SEXUALMENTE TRANSMISSÍVEL																									
Concorda	26	25	25	19	26	27	26	21	25	32	33	30	28	34	31	36	36	38	30						
Discorda	64	65	67	72	66	63	63	71	66	55	53	58	61	53	52	50	55	43	43						
Nem concorda, nem discorda (espontânea)	5	5	5	3	4	7	6	5	5	7	6	6	7	6	1	6	6	3	11						
ENTRE OS IDOSOS NÃO EXISTEM HOMOSSEXUAIS																									
Concorda	20	20	21	23	18	26	18	17	18	18	21	21	20	21	23	21	20	25	15						
Discorda	68	69	68	65	73	63	70	72	73	65	59	60	65	57	42	58	65	52	44						
Nem concorda, nem discorda (esp)	4	4	4	3	4	4	4	2	3	6	6	5	4	6	8	6	6	5	9						
Não sabe/ não respondeu	8	8	7	10	6	7	8	9	6	11	14	14	10	16	27	14	8	18	32						
VELHICE É O MESMO QUE DOENÇA																									
Concorda	17	16	17	14	16	21	15	15	15	16	22	22	19	23	36	22	20	27	18						
Discorda	78	79	78	80	78	75	79	82	80	77	73	72	76	71	55	73	75	69	74						
Nem concorda, nem discorda (esp)	5	5	5	5	5	5	4	3	5	5	5	6	5	6	8	5	5	4	7						
Não sabe/ não respondeu	1	1	1	1	1		1		0	1	0	1	0	1	1	0	0								

Opinião sobre a reserva de assentos nos transportes públicos

