


Protocolo para Passeios Seguros


- ▶ Na saída do passeio, você e os demais viajantes deverão apresentar ao guia de turismo seus comprovantes de vacinação contra Covid-19 (pode ser o cartão impresso ou o comprovante digital) e documentos de identificação com foto. Os comprovantes devem certificar que vocês receberam as duas doses ou a dose única da vacina. Caso crianças com idade entre 5 e 11 anos estiverem passeando com você, o comprovante de vacinação deve certificar que pelo menos uma dose da vacina foi tomada. Fique atento: a não apresentação dos comprovantes de vacinação impedirá a participação no passeio!

▶ Mesmo que a utilização de máscaras de proteção não seja mais obrigatória, recomendamos que a utilize durante todo o passeio, cobrindo boca e nariz, em lugares fechados ou abertos. Lembre-se que estaremos em um grupo e que a segurança individual e coletiva continua sendo uma prioridade.

Sugerimos que você e seus companheiros de passeio levem uma quantidade extra de máscaras, uma reserva que poderá ser utilizada no caso de alguma eventualidade (como, por exemplo, se a máscara estiver suja ou se o elástico se romper) ou na troca necessária, quando a máscara estiver úmida ou já tiverem passado 2 horas de uso.




Antes de descartar as máscaras já usadas, pedimos que você corte ou rompa seus elásticos. Essa atitude evita que elas fiquem enroscadas em animais, especialmente em aves, e que possam causar algum dano a sua saúde. Como as máscaras não podem ser recicladas (por causa do risco de contaminação), grande parte delas é despejada em aterros sanitários que, por vezes, são frequentados por animais. Lembre-se também de levar um saquinho para acondicionar as máscaras que serão descartadas, antes de depositá-las em lixeiras! E nunca descarte suas máscaras usadas em lixeiras de materiais recicláveis.




As fotos são sempre bem-vindas durante as nossas viagens. Para a segurança de todos, neste passeio pediremos que, ao tirar selfies ou fotos em grupo, permaneça de máscara!

- ▶ Leve seu próprio frasco de álcool em gel para utilizar durante o passeio. Lembre-se que pode ser difícil encontrar um local para lavar as mãos com água e sabão durante o percurso que faremos. O uso constante do álcool em gel durante o passeio protegerá você e os demais participantes da viagem.
- ▶ Se encontrar, durante o passeio, equipamentos de uso coletivo (como filtros de água, máquinas de café, computadores ou outros itens que podem ser utilizados por várias pessoas), lembre-se de higienizar suas mãos com álcool em gel imediatamente antes e após o manuseio.
- ▶ No passeio, cada um será responsável pelo descarte de seu lixo. Será uma boa oportunidade para exercitar a diminuição da quantidade de resíduos produzidos. E não se esqueça de descartá-los em locais adequados, dentro de lixeiras. Caso não encontre uma durante o passeio, pedimos que leve seu lixo com você e descarte-o em casa.

- ▶ Como medida de proteção a todos os participantes, não serviremos lanches ou bebidas durante o passeio. Para se manter hidratado, o que é super importante, leve sua garrafinha já abastecida. Você pode levar também seu próprio lanchinho ou petisco, caso apareça aquela fominha durante o passeio!
- ▶ Se estiver com sintomas gripais (como febre, tosse ou dor de garganta, por exemplo) na véspera do passeio, comunique o quanto antes a unidade do Sesc em que se inscreveu. Por precaução e cuidado com todos, recomendaremos que você não participe desta atividade. Assim que se sentir melhor, inscreva-se no próximo passeio e desfrute-o com tranquilidade e segurança.
- ▶ Para a segurança de todos os participantes, profissionais e comunidades visitadas, o participante do passeio que não cumprir as orientações do protocolo será desligado da atividade.



Neste e em próximos passeios, convidamos você a valorizar a qualidade de suas experiências turísticas: observe com atenção as riquezas naturais que encontrar pelo percurso e as pessoas que ali vivem e trabalham, suas histórias e suas culturas. Que tal registrar o que viu e sentiu, o que disse e ouviu dizer em um caderno de viagem? Experimente! Descubra!



Estas orientações garantem experiências turísticas seguras para você e para outros viajantes, além de proteger também os profissionais que estão envolvidos no seu passeio e pessoas que vivem nos locais visitados. Compartilhe essas informações com seus familiares e amigos! Elas são válidas para suas próximas viagens e passeios.

